

การแข่งขันทักษะวิชาการและประกวดส่งประดิษฐ์นักเรียนโรงเรียนเอกชน

ครั้งที่ 8 ประจำปี การศึกษา 2566 ระดับจังหวัดสมุทรปราการ

วันที่แข่งขันวันเสาร์ที่ 25 พฤศจิกายน 2566

ณ โรงเรียนศิริวิทยา



ข้อควรปฏิบัติในการแข่งขัน “คัดลายมือ”

➤ ลักษณะการแข่งขัน

1. แข่งขันสดผ่านโปรแกรม Zoom
2. ใช้ 2 เครื่องมือในการเข้า Zoom (กล่อง A และ กล่อง B) เครื่องที่ 1 กล่องA – ต้องเป็นคอมพิวเตอร์เท่านั้น สำหรับเปิดโปรแกรม Zoom เต็มหน้าจอ เห็นนักเรียนขณะทำงาน มีระบบเสียง สำหรับพูดโต้ตอบกับกรรมการ และฟังสิ่งที่กรรมการพูดได้อย่างชัดเจน, เครื่องที่ 2 กล่องB - คอมพิวเตอร์/Tablet/มือถือ วางมุมหลังห้องฝั่งตรงข้ามประตู ให้ระยะกว้างครอบคลุมทั้งห้อง เพื่อให้คณะกรรมการเห็นผู้แข่งขันทำงานชัดเจน
3. เวลา 08.30 น. เข้า Zoom ระบุชื่อดังนี้ ลำดับที่แข่งขัน (ดูจากประกาศรายชื่อผู้เข้าแข่งขัน) , กล่อง A หรือ B - ชื่อจังหวัด (ไม่ต้องใส่คำว่า จังหวัด) - ชื่อโรงเรียน (ไม่ต้องใส่คำว่าโรงเรียน)
เช่น 01A - สมุทรปราการ - ศิริวิทยา
 01B - สมุทรปราการ - ศิริวิทยา
(เข้าก่อนแข่งขัน 30 นาที) โดยมีคุณครูที่ดูแลระบบเช็คชื่อโรงเรียน ตรวจสอบอุปกรณ์ และให้คำแนะนำวิธีลงทะเบียนเพื่อเข้าร่วมแข่งขันผ่านโปรแกรม Zoom
4. เวลาแข่งขัน 09.00 – 10.00 น.
5. ในขณะที่แข่งขันจะต้องไม่มีคุณครูอยู่ในห้องแข่งขัน
6. ก่อนเวลาแข่งขัน ผู้ดำเนินการจัดเตรียมเนื้อหาที่ใช้คัดลายมือไว้ให้ โดยจะวางไว้ในห้องไลน์/ ZOOM ก่อนการแข่งขัน 15 นาที เพื่อให้ครูผู้ฝึกซ้อมดำเนินการ Print ให้ผู้เข้าแข่งขันใช้เป็นเนื้อหาคัดลายมือ และรอคำสั่งจากกรรมการให้เริ่มคัด แล้วจึงลงมือคัดลายมือได้
7. หลักเกณฑ์การแข่งขัน
 - ชั้น ป.1 - 3 ใช้ดินสอดำ HB ตัวบรรจงเต็มบรรทัด ความยาว 10 – 15 บรรทัด หรือไม่เกิน 1 หน้ากระดาษA4
 - ชั้น ป.4 - 6 ใช้ปากกาปากกาสีดำ ขนาด 0.5 มม. ตัวบรรจงครึ่งบรรทัด ความยาว 15 – 20 บรรทัด หรือไม่เกิน 1 หน้ากระดาษ A4
 - ชั้น ม.1 - 3 ใช้ปากกาปากกาสีดำ ขนาด 0.5 มม. ตัวบรรจงครึ่งบรรทัด ความยาว 20 - 25 บรรทัด หรือไม่เกิน 1 หน้ากระดาษ A4
 - ตัวอักษรตามแบบกระทรวงศึกษาธิการ (หัวกลม หลังคาโค้ง)
8. ใช้เวลาในการแข่งขัน 1 ชั่วโมง
9. กรณีที่กล่องใดกล่องหนึ่งหลุดออกจาก Zoom สามารถหลุดรวมกันได้ไม่เกิน 2 ครั้ง ครั้งละไม่เกิน 3 นาที

10. เมื่อหมดเวลาแข่งขัน กรรมการจะถ่ายภาพหน้าจอที่แสดงผลงานของผู้เข้าแข่งขันแต่ละโรงเรียน เพื่อใช้เปรียบเทียบกับผลงานที่นักเรียนถ่ายภาพส่ง (เพื่อความโปร่งใส และป้องกันการเพิ่มเติม หรือแก้ไขผลงาน)
11. ถ่ายรูปกระดาษคัดลายมือส่งภายใน 15 นาที

➤ **เกณฑ์การถ่ายรูปส่ง ผลงานคัดลายมือ**

1. วางแนวกระดาษในแนวระนาบกับพื้นโต๊ะหรือบริเวณพื้นที่ราบโดยให้เห็นมุมทั้ง 4 ด้านของกระดาษ A4
2. รูปภาพที่กำหนดส่งต้องมองเห็นข้อความอย่างชัดเจนทุกตัวอักษร ไม่ถ่ายรูปติดส่วนของร่างกาย หรือวัตถุต่างๆ ไม่ถ่ายรูปภาพเอียง ส่งภายใน 15 นาที หลังการแข่งขันสิ้นสุด
3. บันทึกภาพเป็นไฟล์ดิจิทัลประเภทไฟล์ .jpg
4. ตรวจสอบความถูกต้องของผลงานและข้อมูลโดยละเอียด ก่อนทำการส่ง
5. ผู้เข้าแข่งขันส่งผลงานโดย Scan QR code หรือส่งผ่านลิงค์ Google form ที่ระบุด้านล่างนี้



คัดลายมือ ป.1-3



คัดลายมือ ป.4-6



คัดลายมือ ม.1-3


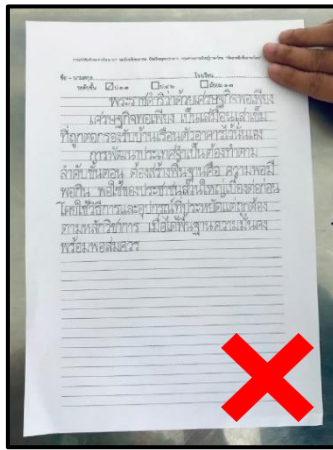

<https://forms.gle/7JMUdIHob4wEuX3K6>

<https://forms.gle/Ce5cZfkGKuk162gK7>

<https://forms.gle/f568qRnrV4SwMYjdZ>

6. กรณีผลงานไม่ตรงกับรูปที่คณะกรรมการถ่ายภาพหน้าจอไว้ หรือมีการแก้ไขเพิ่มเติมทางคณะกรรมการ ขอตัดสิทธิ์และไม่พิจารณาการเข้าร่วมแข่งขันของโรงเรียนนั้น

➤ **ตัวอย่างรูปภาพ**



➤ **หมายเหตุ :** สิ่งสำหรับผู้แข่งขันเตรียม

- คอมพิวเตอร์ 2 เครื่องที่ลงโปรแกรม Zoom มีกล้อง, หูฟังที่มีไมโครโฟน หรือ โทรศัพท์ที่ลงโปรแกรม Zoom พร้อมไมโครโฟน , หูฟัง , สัญญาณอินเทอร์เน็ต และอุปกรณ์เครื่องเขียน ตามกติกา ได้แก่ กระดาษรายงานที่ออกโดยศูนย์การแข่งขัน , ดินสอดำ , ยางลบ

วิธีการส่งรูปภาพการแข่งขันคัดลายมือ

1. เมื่อเข้าสู่ QR Code จะปรากฏหน้าต่าง Google Form จากนั้นให้กรอกข้อมูล ดังนี้

- เลือกคำนำหน้าชื่อนักเรียน
- ชื่อนักเรียน
- นามสกุลนักเรียน
- โรงเรียน
- เบอร์ติดต่อ

2. หัวข้อผลงาน ให้เลือก



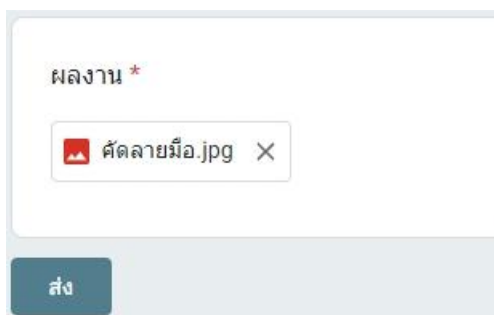
3. เมื่อปรากฏหน้าต่างดังภาพ ให้เลือกหัวข้อ



4. เลือกไฟล์รูปภาพที่ต้องการส่ง

5. รอไฟล์รูปภาพอัปโหลด

6. หลังอัปโหลดรูปภาพเสร็จสิ้น จากนั้นกดส่ง



7. เมื่อปรากฏหน้าต่างดังภาพด้านล่าง เป็นอันเสร็จสิ้นการส่งรูปภาพการแข่งขันเขียนเรื่องจากภาพ

